


**Ente Público: SISTEMA PARA EL DESARROLLO INTEGRAL DE LA FAMILIA EN YUCATÁN**  
**Estado Analítico de Ingresos**  
**Del 1o. de enero al 31 de marzo de 2024**


Rubro de Ingresos	Ingreso					Diferencia
	Estimado	Ampliaciones y Reducciones	Modificado	Devengado	Recaudado	
	1	2	3 = (1 + 2)	4	5	
Impuestos	\$0.00	\$0.00	\$0.00	\$0.00	\$0.00	\$0.00
Cuotas y Aportaciones de Seguridad Social	\$0.00	\$0.00	\$0.00	\$0.00	\$0.00	\$0.00
Contribuciones de Mejoras	\$0.00	\$0.00	\$0.00	\$0.00	\$0.00	\$0.00
Derechos	\$0.00	\$0.00	\$0.00	\$0.00	\$0.00	\$0.00
Productos	\$0.00	\$61,520.29	\$61,520.29	\$61,520.29	\$61,520.29	\$61,520.29
Aprovechamientos	\$0.00	\$0.00	\$0.00	\$0.00	\$0.00	\$0.00
Ingresos por Venta de Bienes, Prestación de Servicios y Otros Ingresos	\$11,001,193.00	\$42,461.00	\$11,043,654.00	\$2,029,336.60	\$1,149,354.10	-\$9,851,838.90
Participaciones, Aportaciones, Convenios, Incentivos Derivados de la Colaboración Fiscal y Fondos Distintos de Aportaciones	\$0.00	\$0.00	\$0.00	\$0.00	\$0.00	\$0.00
Transferencias, Asignaciones, Subsidios y Subvenciones, y Pensiones y Jubilaciones	\$762,681,712.00	\$61,783.00	\$762,743,495.00	\$157,041,136.00	\$156,390,290.00	-\$606,291,422.00
Ingresos Derivados de Financiamientos	\$0.00	\$0.00	\$0.00	\$0.00	\$0.00	\$0.00
<b>Total</b>	<b>\$773,682,905.00</b>	<b>\$165,764.29</b>	<b>\$773,848,669.29</b>	<b>\$159,131,992.89</b>	<b>\$157,601,164.39</b>	<b>\$0.00</b>


**INGRESOS EXCEDENTES**

Estado Analítico de Ingresos Por Fuente de Financiamiento	Ingreso					Diferencia
	Estimado	Ampliaciones y Reducciones	Modificado	Devengado	Recaudado	
	1	2	3 = (1 + 2)	4	5	
<b>Ingresos del Poder Ejecutivo Federal o Estatal y de Los Municipios</b>	<b>\$0.00</b>	<b>\$0.00</b>	<b>\$0.00</b>	<b>\$0.00</b>	<b>\$0.00</b>	<b>\$0.00</b>
Impuestos	\$0.00	\$0.00	\$0.00	\$0.00	\$0.00	\$0.00
Cuotas y Aportaciones de Seguridad Social	\$0.00	\$0.00	\$0.00	\$0.00	\$0.00	\$0.00
Contribuciones de Mejoras	\$0.00	\$0.00	\$0.00	\$0.00	\$0.00	\$0.00
Derechos	\$0.00	\$0.00	\$0.00	\$0.00	\$0.00	\$0.00
Productos	\$0.00	\$0.00	\$0.00	\$0.00	\$0.00	\$0.00
Aprovechamientos	\$0.00	\$0.00	\$0.00	\$0.00	\$0.00	\$0.00
Participaciones, Aportaciones, Convenios, Incentivos Derivados de la Colaboración Fiscal y Fondos Distintos de Aportaciones	\$0.00	\$0.00	\$0.00	\$0.00	\$0.00	\$0.00
Transferencias, Asignaciones, Subsidios y Subvenciones, y Pensiones y Jubilaciones	\$0.00	\$0.00	\$0.00	\$0.00	\$0.00	\$0.00
<b>Ingresos de Los Entes Públicos de Los Poderes Legislativo y Judicial, de Los órganos Autónomos y del Sector Paraestatal o Paramunicipal, Así Como de las Empresas Productivas del Estado</b>	<b>\$773,682,905.00</b>	<b>\$165,764.29</b>	<b>\$773,848,669.29</b>	<b>\$159,131,992.89</b>	<b>\$157,601,164.39</b>	<b>-\$616,081,740.61</b>
Cuotas y Aportaciones de Seguridad Social	\$0.00	\$0.00	\$0.00	\$0.00	\$0.00	\$0.00
Productos	\$0.00	\$61,520.29	\$61,520.29	\$61,520.29	\$61,520.29	\$61,520.29
Ingresos por Venta de Bienes, Prestación de Servicios y Otros Ingresos	\$11,001,193.00	\$42,461.00	\$11,043,654.00	\$2,029,336.60	\$1,149,354.10	-\$9,851,838.90
Transferencias, Asignaciones, Subsidios y Subvenciones, y Pensiones y Jubilaciones	\$762,681,712.00	\$61,783.00	\$762,743,495.00	\$157,041,136.00	\$156,390,290.00	-\$606,291,422.00
<b>Ingresos Derivados de Financiamiento</b>	<b>\$0.00</b>	<b>\$0.00</b>	<b>\$0.00</b>	<b>\$0.00</b>	<b>\$0.00</b>	<b>\$0.00</b>
Ingresos Derivados de Financiamientos	\$0.00	\$0.00	\$0.00	\$0.00	\$0.00	\$0.00
<b>Total</b>	<b>\$773,682,905.00</b>	<b>\$165,764.29</b>	<b>\$773,848,669.29</b>	<b>\$159,131,992.89</b>	<b>\$157,601,164.39</b>	<b>\$0.00</b>

**INGRESOS EXCEDENTES**

  
**C.P. JUAN GUALBERTO BAREA CANUL**  
 DIRECTOR GENERAL  
 AUTORIZO

  
**C.P. MANUEL A. LEON SIERRA**  
 DIRECTOR ADMINISTRATIVO  
 REVISO

  
**C.P. MANUEL A. LEON SIERRA**  
 ENCARGADO DE PROGRAMACIÓN Y PRESUPUESTO  
 ELABORO